RHÔNE-POULENC

Rhône-Poulenc

Nicolas Monneret
Jean-Christophe Iung
Alexandre Haffner

Sommaire

- Historique
- Le groupe aujourd'hui
- Innovations

RHÔNE-POULENC

Sommaire

- **Historique**
- Le groupe aujourd'hui
- Innovations

Historique

1928 : Fusion de la Société chimique des usines du Rhône et des établissement Poulenc Frères.

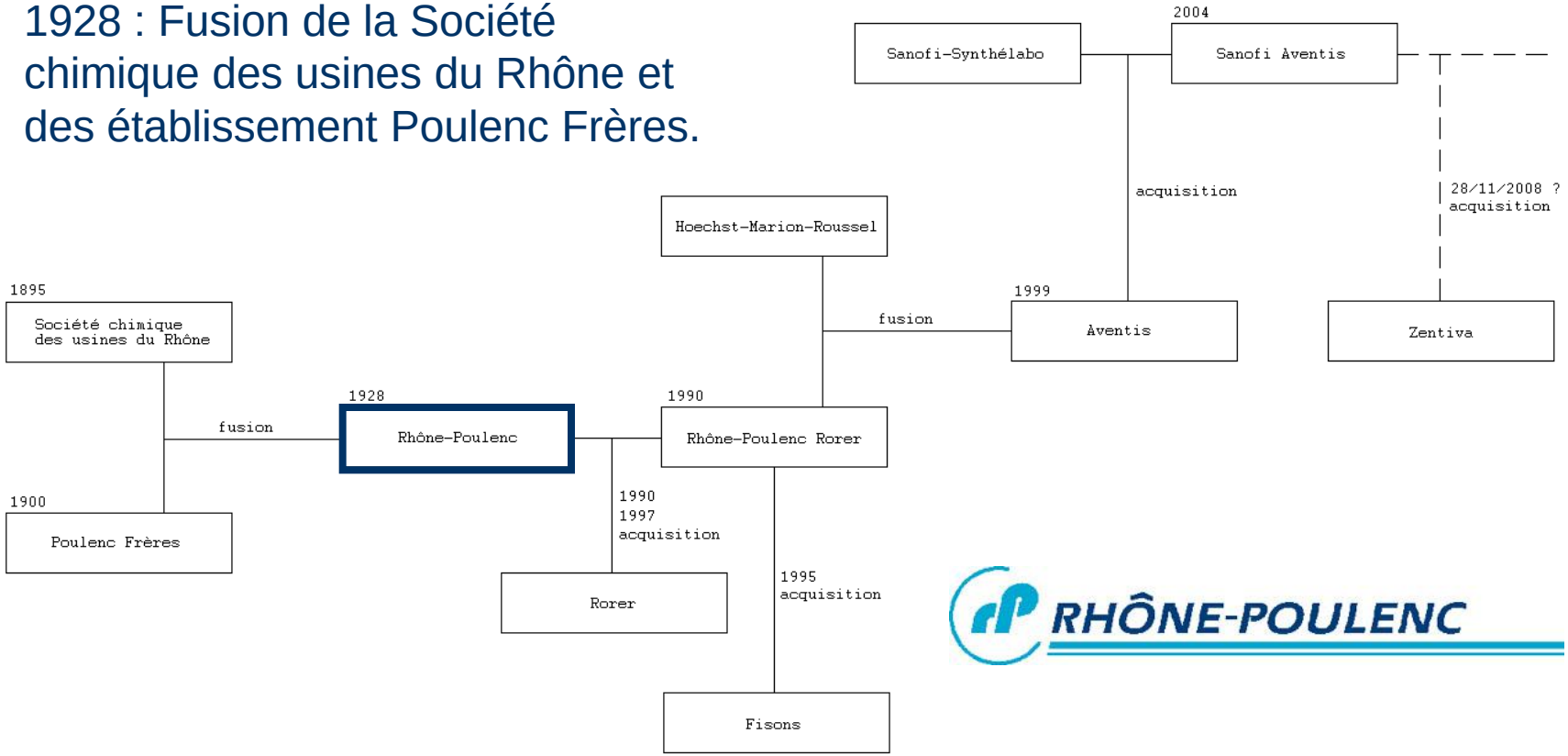

RHÔNE-POULENC

Historique

1990 : Acquisition de l'américain Rorer.
1995 : Acquisition du britannique Fisons.

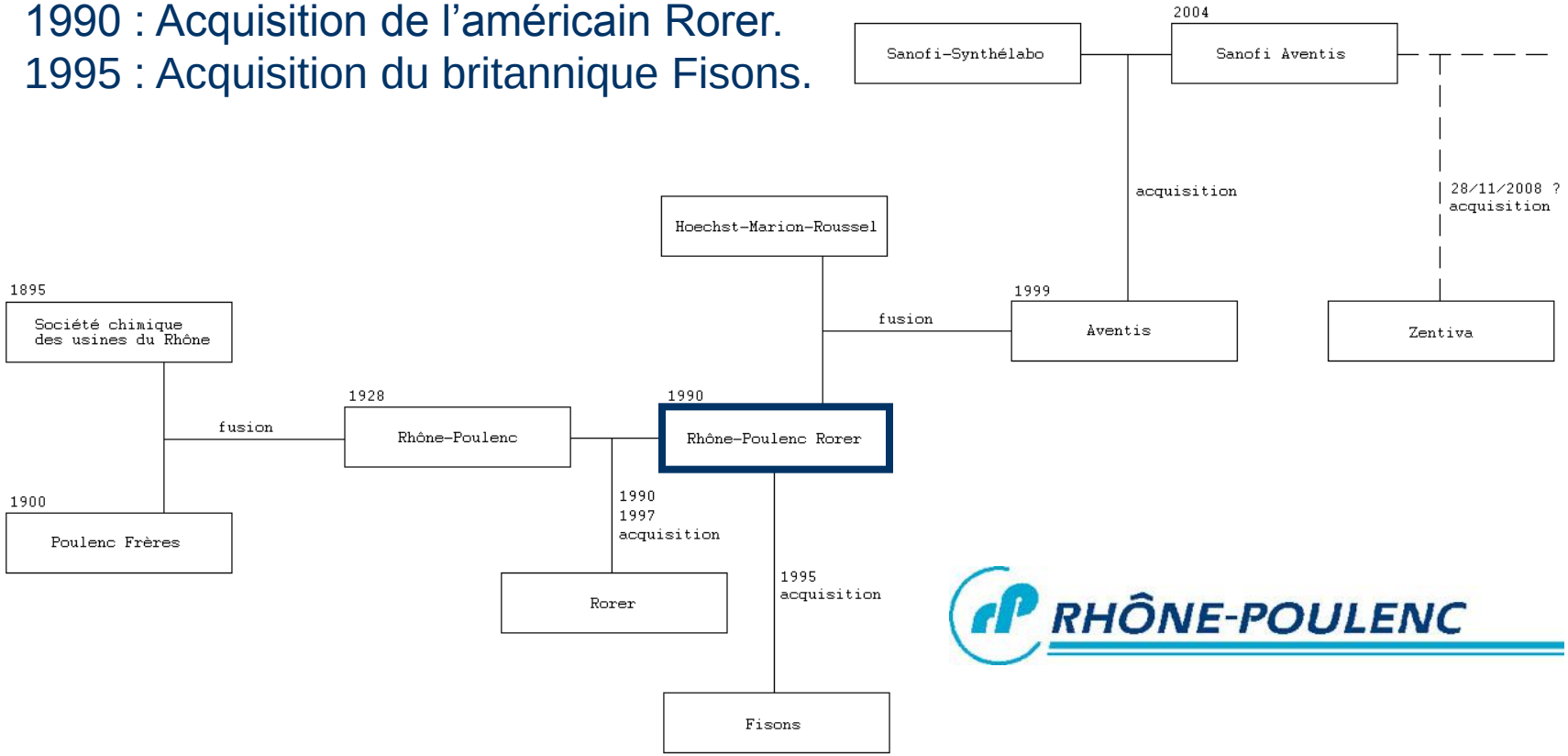

Historique

1999 : Fusion de la branche pharmaceutique de RPR avec Hoechst. Orientation vers la pharmacie.

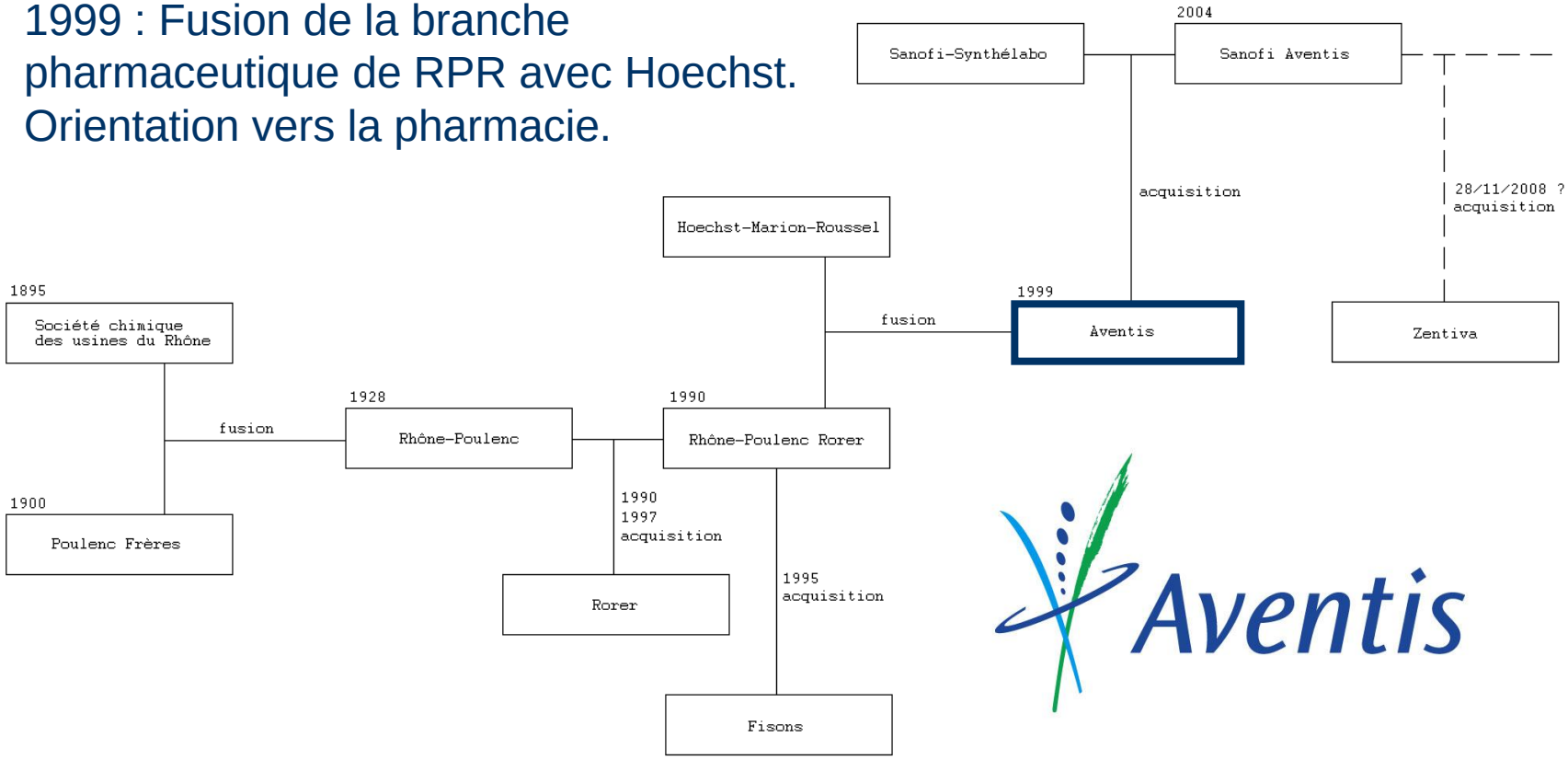

Aventis

Historique

2004 : OPA de Sanofi-Synthélabo sur Aventis.

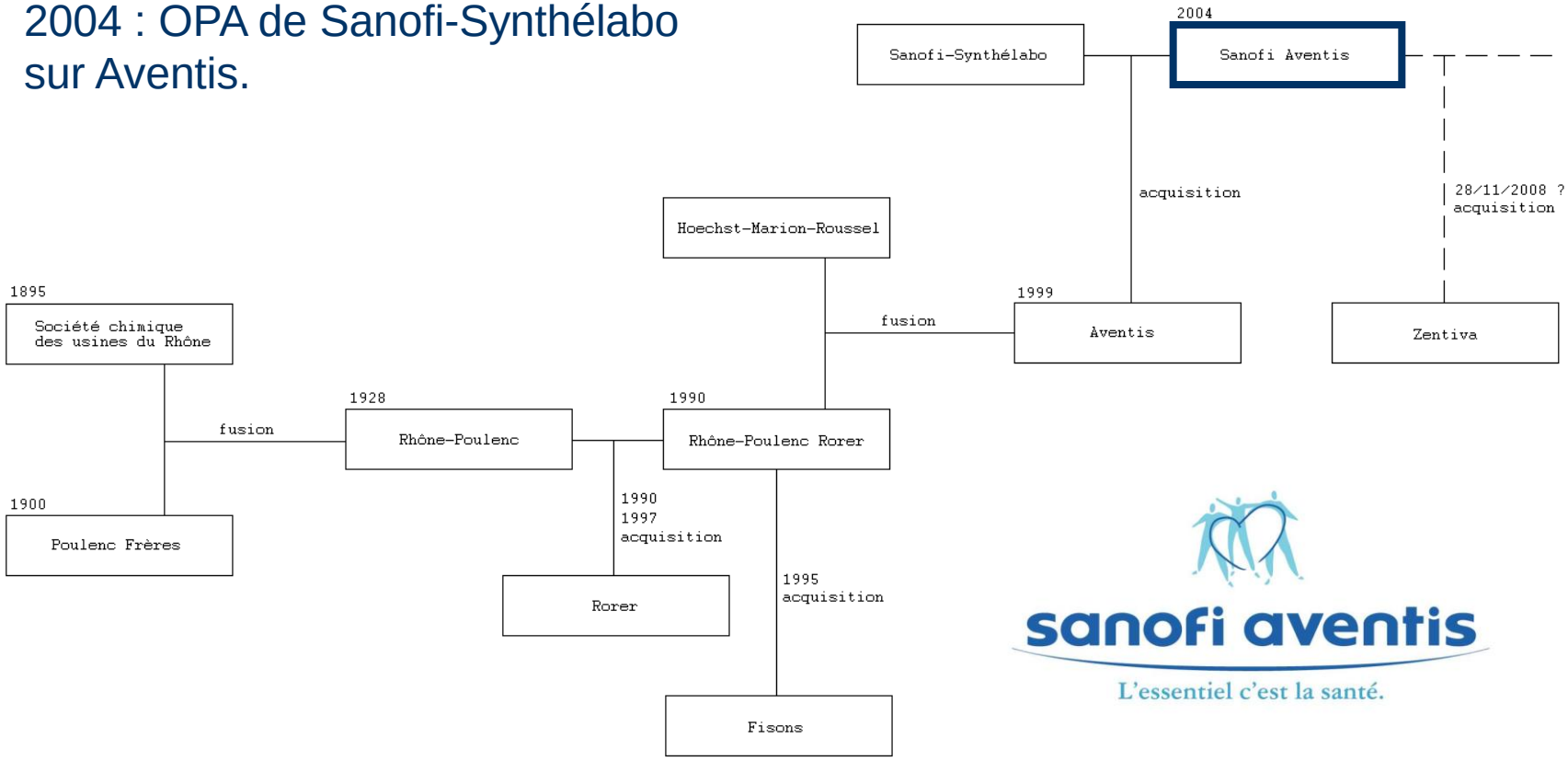

Historique

Les principaux groupes pharmaceutiques en 1997

			CA en milliards de dollars	Part de marché en %
1	Merck & Co.	(Etats-Unis)	11,296	4,6
2	Aventis*	(France, All.)	11,254	4,6
3	Glaxo Wellcome	(Royaume-Uni)	10,870	4,5
4	Novartis	(Suisse)	10,537	4,3
5	Bristol-Myers Squibb	(Etats-Unis)	9,048	3,7
6	Johnson & Johnson	(Etats-Unis)	8,557	3,5
7	Pfizer	(Etats-Unis)	8,333	3,4
8	American Home Products	(Etats-Unis)	8,117	3,3
9	SmithKline Beecham	(Royaume-Uni)	7,227	3,0
10	Lilly	(Etats-Unis)	6,363	2,6
11	Roche	(Etats-Unis)	6,232	2,5
12	Abbott	(Etats-Unis)	5,988	2,4
13	Schering Plough	(Etats-Unis)	5,524	2,3
14	Bayer	(Allemagne)	5,278	2,2
15	Astra	(Suède)	5,163	2,1
16	Warner-Lambert	(Etats-Unis)	4,503	1,9
17	Pharmacia & Upjohn	(Etats-Unis)	4,391	1,8
18	Sanofi-Synthélabo	(France)	4,075	1,6

Source : 1998 IMS World Review

* CA pro forma

Les Echos

Historique

Évolution du chiffre d'affaires par activité :

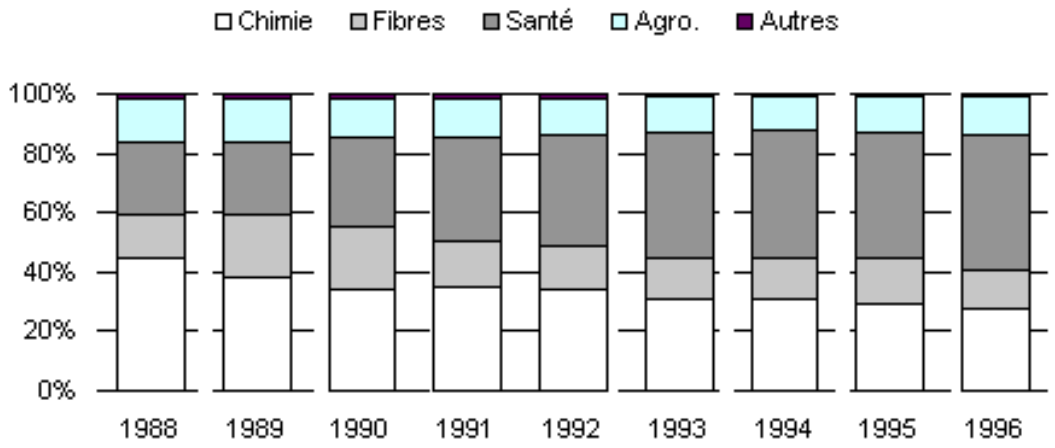

RHÔNE-POULENC

Sommaire

- Historique
- Le groupe aujourd'hui
- Innovations

Sanofi-Aventis

- Groupe pharmaceutique mondial
- Chiffre d'affaires : 28 milliards d'euros (+3%) en 2007
- 100 000 collaborateurs dans plus de 100 pays

Sanofi-Aventis

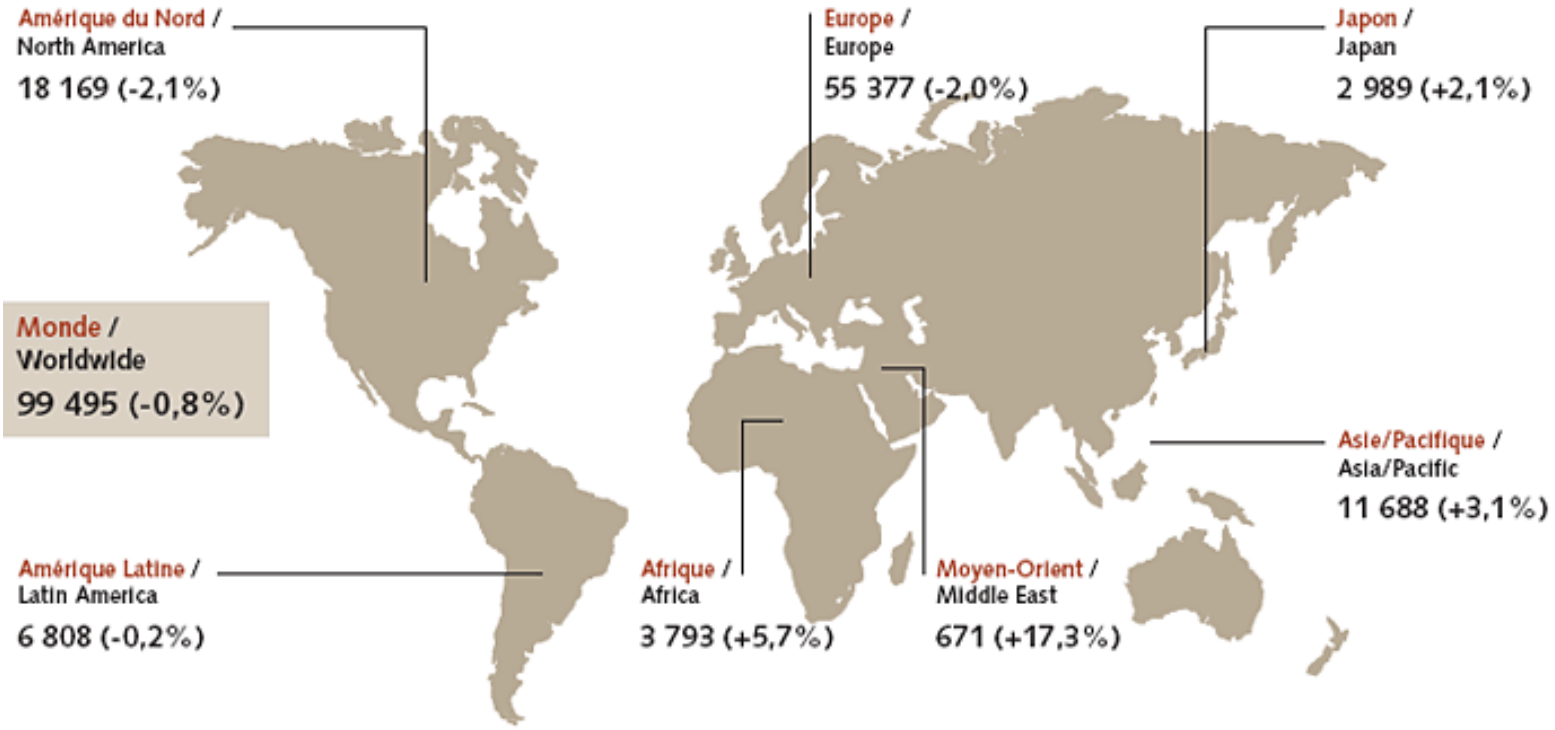

Chiffres 2007

Sanofi-Aventis

- Concurrence

Johnson & Johnson $61,1Mds

Pfizer $48,4Mds

gsk GlaxoSmithKline $45,4Mds

Roche $40,3Mds

sanofi aventis L'essentiel c'est la santé. $40,0Mds

NOVARTIS $39,8Mds

Sanofi-Aventis

- Structure de l'actionnariat au 31 mars 2008

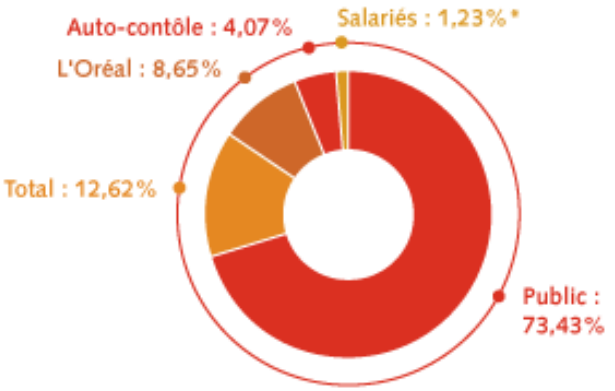

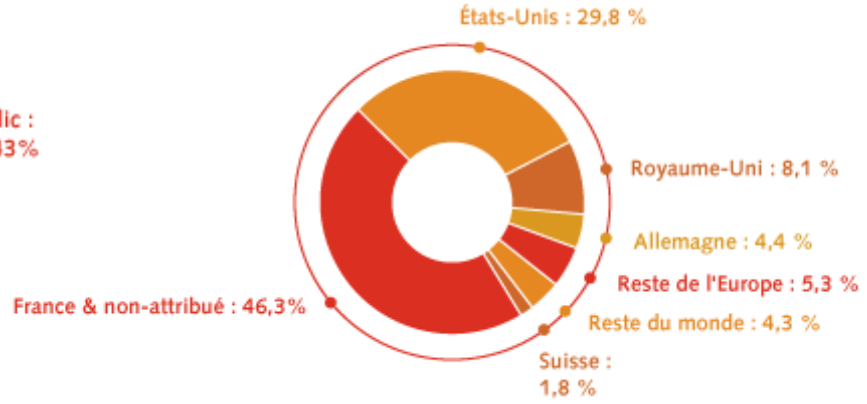

Sanofi-Aventis

- Gamme de produits : 2 pôles
  - Médicaments
    - Thrombose
    - Cardiovasculaire
    - Maladies métaboliques
    - Oncologie (cancérologie)
    - Système nerveux central
    - Médecine interne

RHÔNE-POULENC

Sanofi-Aventis

- Gamme de produits : 2 pôles
  - Vaccins : Sanofi Pasteur
    - En 2007 : 1,6 milliard de doses de vaccins, 500 millions de personnes vaccinées.

Sanofi-Aventis

- Actualité
  - Achat de Zentiva
  - Retrait de Total du capital
  - Retrait de l'Acomplia

Sommaire

- Historique
- Le groupe aujourd'hui
- Innovations

Innovations

- Stratégie d'innovation
  - Personnalisation du soin
  - Projet « Azimut »
  - Démarche développement durable
  - Programme Life Cycle Management

Innovations

- Domaines d'innovation
  - Médecine interne
  - Oncologie
  - Système nerveux central
  - Thrombose et maladies cardio-métaboliques
  - Vaccins

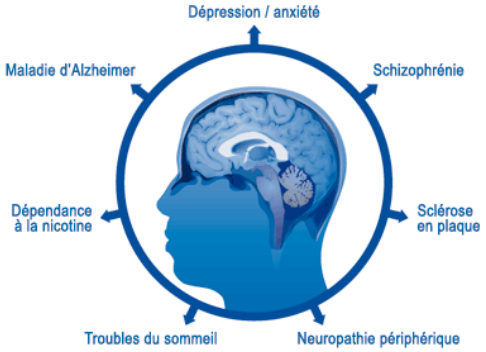

Sources

- Sanofi-Aventis www.sanfo-aventis.com
- Sanofi Pasteur www.sanofipasteur.com
- Wikipédia fr.wikipedia.org
- Les Echos www.lesechos.fr
- Assemblée nationale www.assemblée-nationale.fr